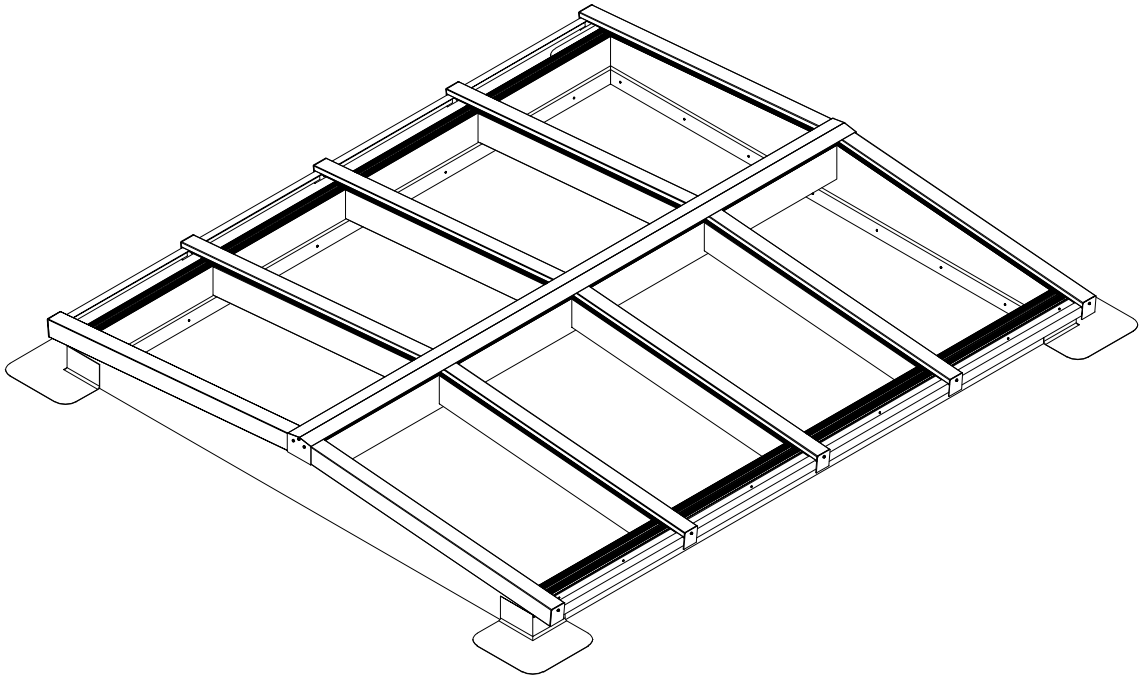


LSTD50Z

Pext Lichtstraat

Zadeldak

Profielpakket



Waarschuwing

De installatie van een lichtstraat vindt plaats op hoogte.

Onderneem volgende acties om letsel of erger te voorkomen.

Gebruik valbeveiliging:

u werkt op hoogte. Om te voorkomen dat u naar beneden valt en er letsel ontstaat adviseren wij u om valbeveiliging te gebruiken tijdens de montage van de lichtstraat.

Gehoorbescherming: voorkom gehoorschade tijdens de montage. Werk te allen tijde met gehoorbescherming op.

Uitglij gevaar:

Zorg dat u voldoende grip heeft zodra u het dak betreed. Vooral in de ochtend en na een regenbui kan het voorkomen dat het dak glad is. Ook afgewaaide bladeren kunnen voor gladheid zorgen. Controleer het dak op gladheid voordat u met de montage begint.

Betreden van het dak:

Zorg voordat u het dak betreed dat de ladder waarmee u het dak betreed stevig staat en niet weg kan glijden. Mocht u gebruikmaken van een hoogwerker o.i.d. zorg dan te allen tijde voor een toezichthouder welke voldoende afstand van u bewaart.

Weersomstandigheden:

Monteer de lichtstraat alleen onder goede weersomstandigheden. Wij raden iedereen met klem af om de montage uit te voeren onder de volgende omstandigheden :

Bliksem of onweer

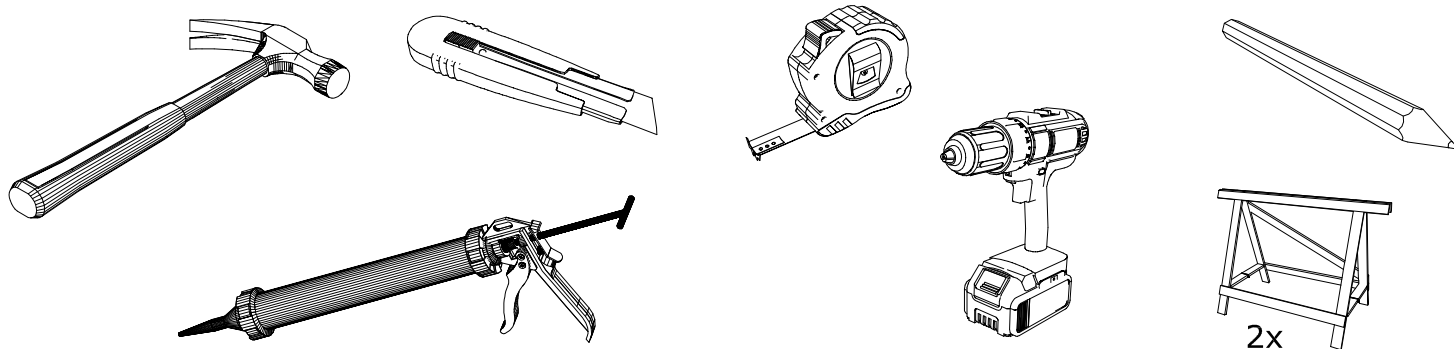
Windkracht 6 of hoger

Sneeuw

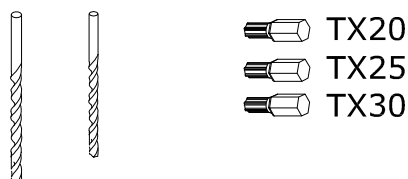
IJzel

Bij donker

Benodigd gereedschap

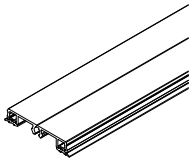


Meegeleverd gereedschap

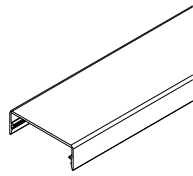


Onderdelen lijst

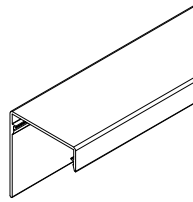
Aluminium profielen :




1220912
Afdekprofiel, alu,
schroefbaar met begl rubber



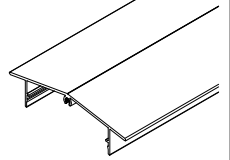
1222500
kliklijst sierprofiel midden
60 mm



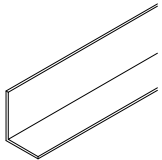
1222600
Kliklijst sierprofiel zijkant
61 mm verlengd met lip



1223712
Afdekprofiel 76 mm 10 gr. Kliklijst Nokprofiel Zadeldak




1223600
Kliklijst Nokprofiel Zadeldak

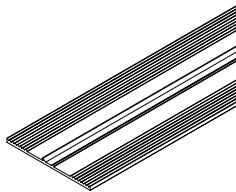


1240412
L-Profiel 40x30x2

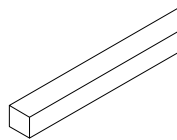
Rubbers/Glaslat :



1210046
Oplegrubber EPDM, 58 mm

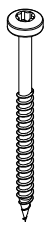


1211846
Oplegrubber EPDM, 78 mm



3970013
Glaslat 19x17 mm

Bevestigingsmaterialen/Toebehoren :



1320350
RVS Houtschroef
5x70



1321050
Afdichtingsring
RVS 14x4,9



1325050
Profielschroef
M6x20

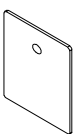


1320750
Plaatschroef
bolkop 4,8x25

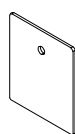


1324444
Houtschroef
4x40

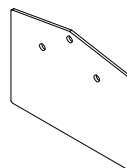
Eindschotjes/Toebehoren :



1340500
Eindschotje afdekprofiel
kliklijst zijkant hoog

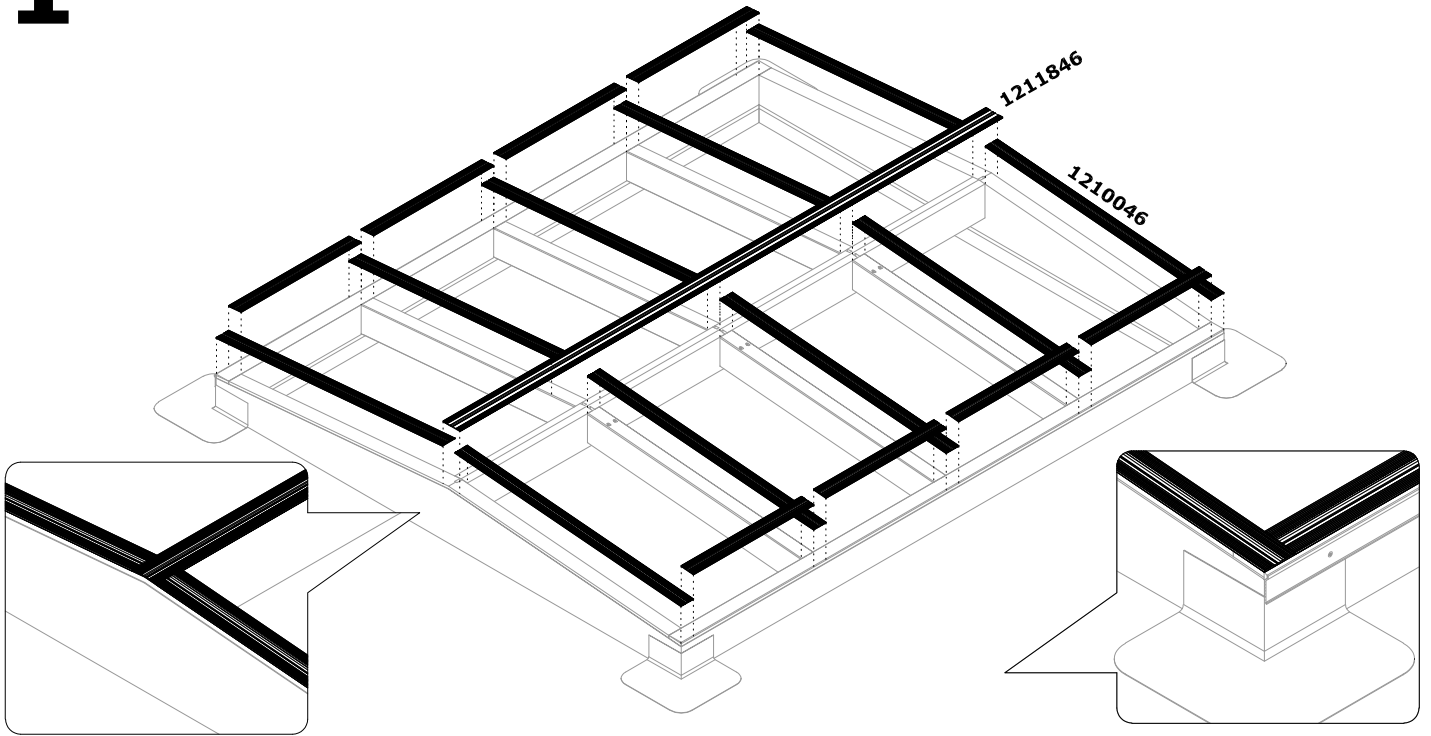


1340300
eindschotje afdekprofiel
kliklijst midden hoog



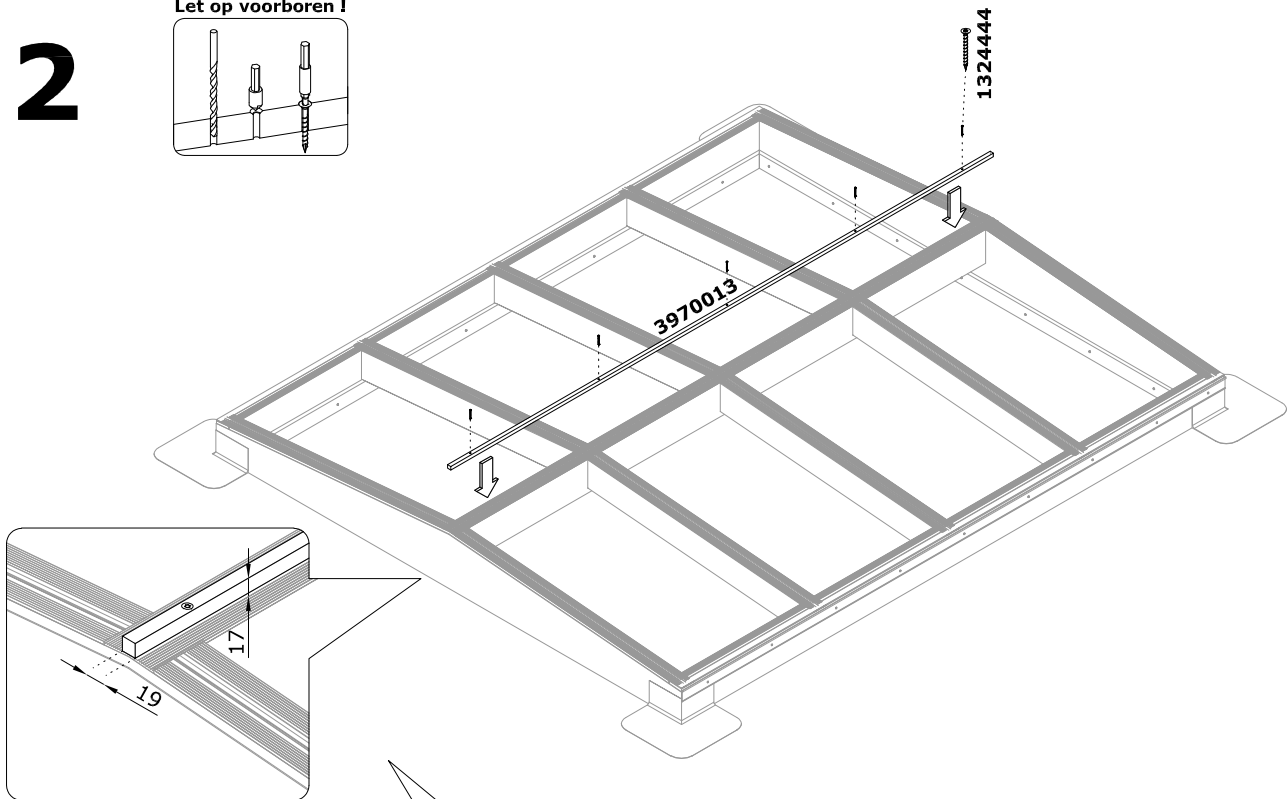
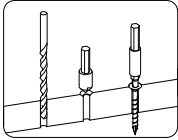
1342200
Eindschotje nokkliklijst
zadeldak RAL

1



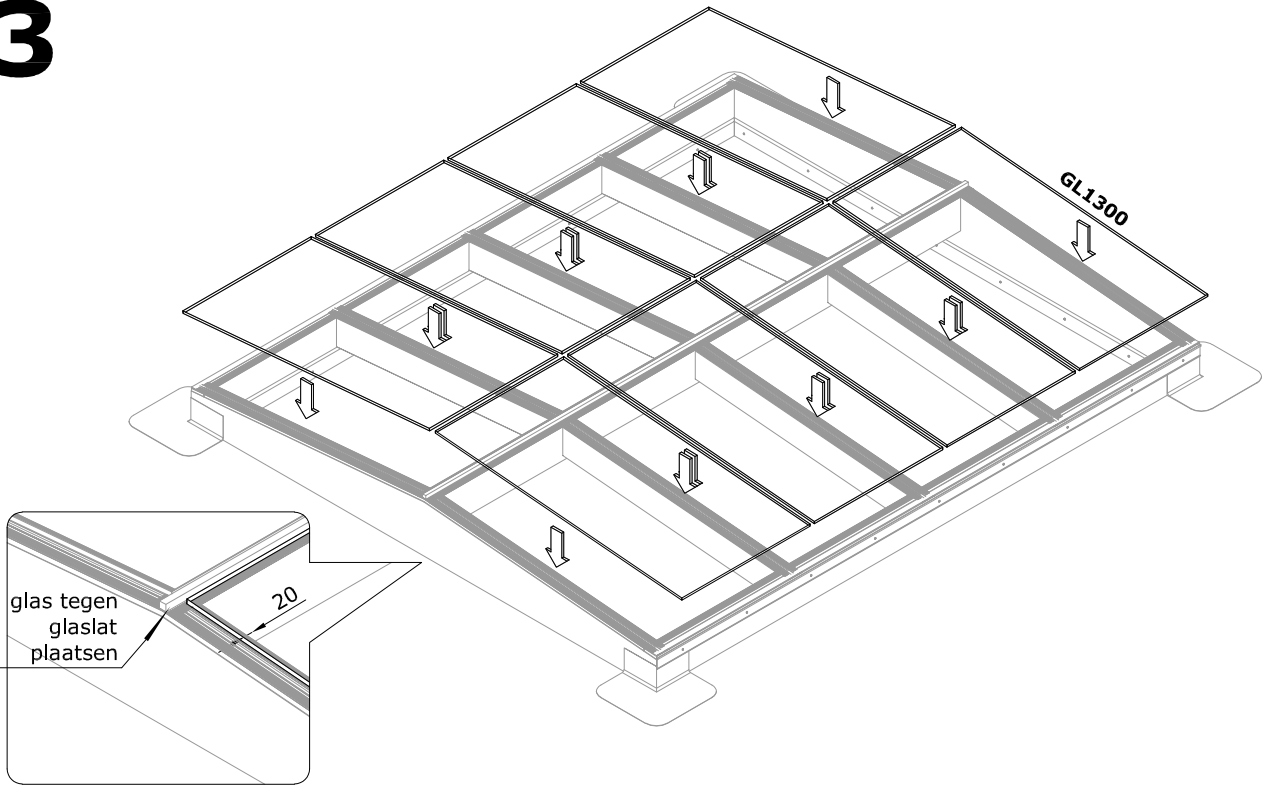
2

Let op voorbereiden!



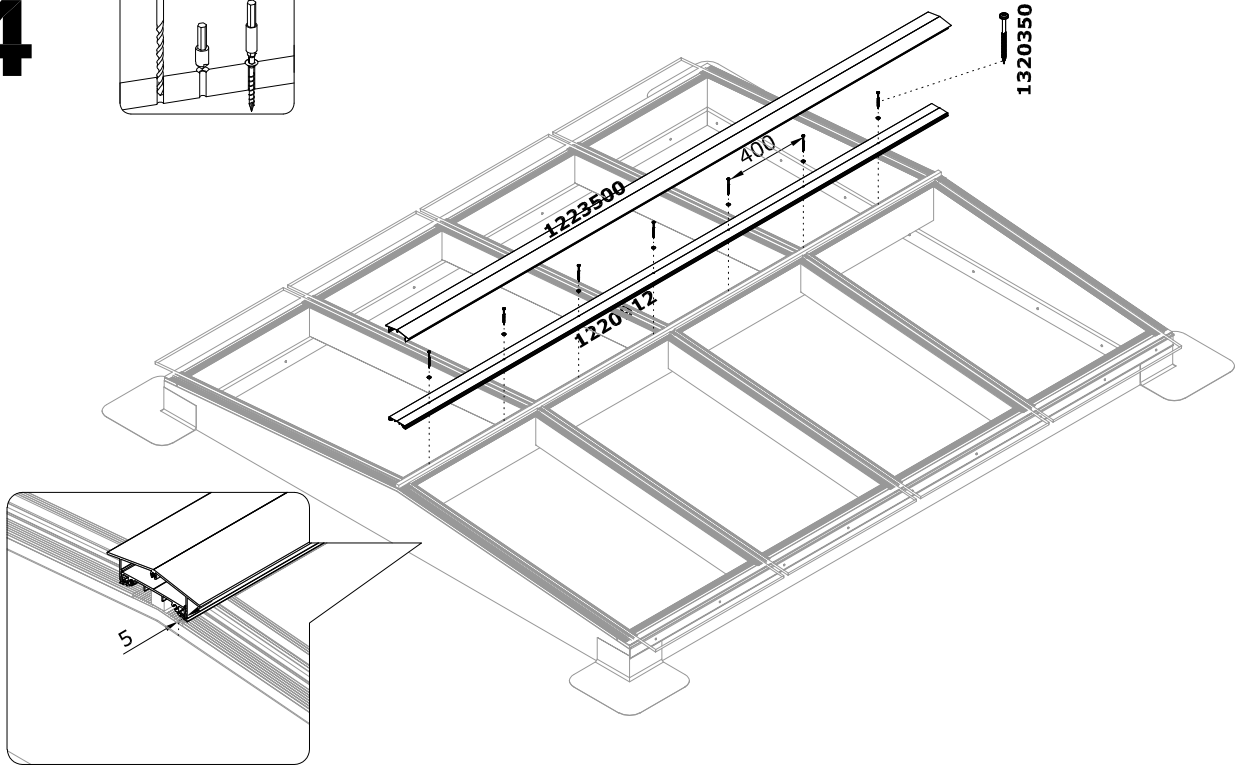
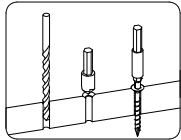
Plaats de glaslat met de brede kant van 19 mm bovenop het oplegrubber

3



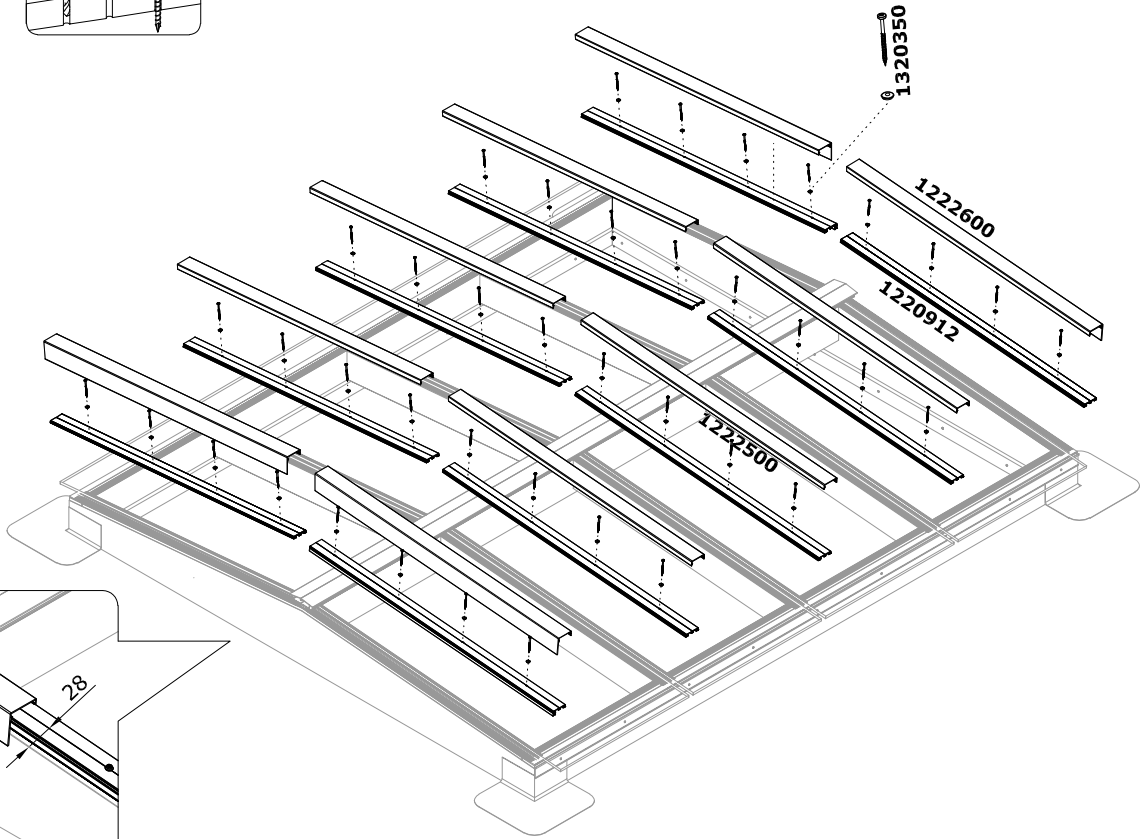
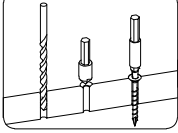
4

Let op voorbereiden!



5

Let op voorboren !



6

